

Inspiron 14

3000 Series

Quick Start Guide

Guide d'information rapide
Panduan Pengaktifan Cepat
Guía de inicio rápido
دليل البدء السريع

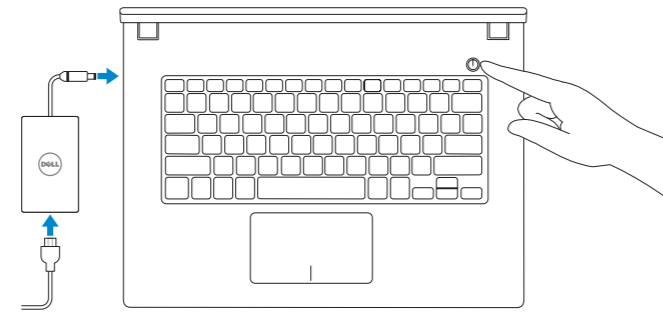
1 Connect the power adapter and press the power button

Connectez l'adaptateur d'alimentation et appuyez sur le bouton d'alimentation

Hubungkan adaptor daya dan tekan tombol daya

Conecte el adaptador de energía y presione el botón de encendido

توصيل مهبط التيار والضغط على زر التشغيل



2 Finish Windows setup

Terminez l'installation de Windows | Tuntaskan penataan Windows

Finalice la configuración de Windows | إنهاء إعداد Windows



Enable security and updates

Activez la sécurité et les mises à jour
Aktifkan keamanan dan pembaruan
Activar seguridad y actualizaciones
تمكين الأمان والتحديثات



Connect to your network

Connectez-vous à votre réseau
Sambungkan ke jaringan Anda
Conectar a la red
التوصيل بالشبكة

NOTE: If you are connecting to a secured wireless network, enter the password for the wireless network access when prompted.

REMARQUE : si vous vous connectez à partir d'un réseau sans fil sécurisé, saisissez le mot de passe d'accès au réseau sans fil lorsque vous y êtes invité.

CATATAN: Jika Anda menghubungkan ke jaringan nirkabel aman, masukkan kata sandi untuk akses jaringan nirkabel tersebut saat diminta.

NOTA: Si se está conectando a una red inalámbrica segura, introduzca la contraseña para el acceso a la red inalámbrica cuando se le solicite.

ملاحظة: إذا كنت تقوم بالاتصال بشبكة لاسلكية مؤمنة، فأدخل كلمة المرور للاتصال بالشبكة اللاسلكية عند المطالبة بإدخالها.



Sign in to your Microsoft account or create a local account

Connectez-vous à votre compte Microsoft ou créez un compte local
Masuk ke akun Microsoft Anda atau buat akun lokal

Ingrese a su cuenta de Microsoft o cree una cuenta local

قم ب تسجيل الدخول إلى حساب Microsoft أو قم بإنشاء حساب محلي

Locate your Dell apps

Localisez vos applications Dell | Cari lokasi aplikasi Dell Anda

Localice sus aplicaciones Dell | حدد موقع تطبيقات Dell



Register your computer

Enregistrez votre ordinateur | Daftarkan komputer Anda
Registrar el equipo | تسجيل الكمبيوتر



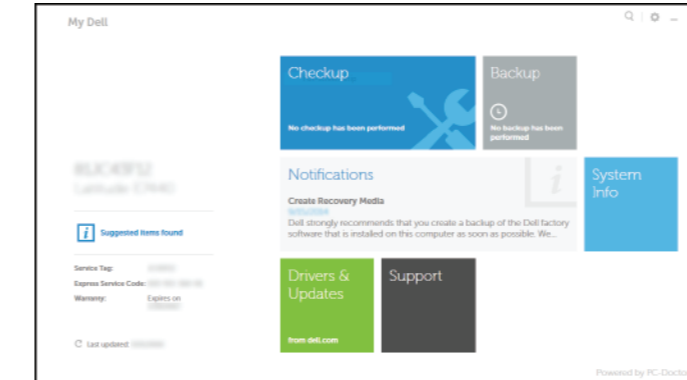
Dell Backup and Recovery

Dell Backup and Recovery | Pencadangan dan Pemulihan Dell
Respaldo y Recuperación de Dell | Dell Backup and Recovery



My Dell

Mon Dell | Dell Saya
Mi Dell | جهاز Dell الخاص بي



Learn how to use Windows


Apprenez à utiliser Windows | Pelajari cara menggunakan Windows

Cómo usar Windows | تعرف على كيفية استخدام Windows



Help and Tips

Aide et conseils | Bantuan dan Tips
Ayuda y sugerencias | التعليمات والتلميحات



Product support and manuals

Support produits et manuels
Manual dan dukungan produk
Soporte del producto y manuales
دعم المنتج والدلائل

dell.com/support
dell.com/support/manuals
dell.com/windows8

Contact Dell

Contacter Dell | Hubungi Dell
Póngase en contacto con Dell | اتصل بـ Dell

dell.com/contactdell

Regulatory and safety

Réglementations et sécurité | Regulasi dan keselamatan
Normativa y seguridad | ممارسات الأمان والممارسات التنظيمية

dell.com/regulatory_compliance

Regulatory model

Modèle réglementaire | Model Regulatori
Modelo normativo | الموديل التنظيمي

P53G

Regulatory type

Type réglementaire | Jenis regulatori
Tipo normativo | النوع التنظيمي

P53G001

P53G002

Computer model

Modèle de l'ordinateur | Model komputer
Modelo de equipo | موديل الكمبيوتر

Inspiron 14-3441

Inspiron 14-3442

Inspiron 14-3443



Scan to access
how-to information

Dell.com/URL/Inspiron/14



© 2014 Dell Inc.

© 2014 Microsoft Corporation.



0W6K73A02

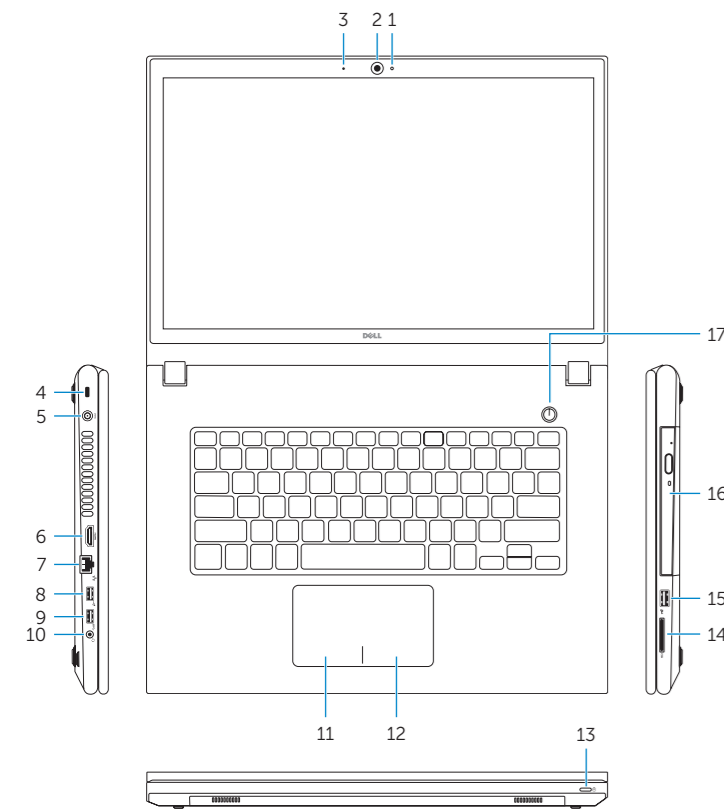


Printed in China.

2014-09

Features

Caractéristiques | Fitur | Funciones | الميزات



1. Camera-status light
2. Camera
3. Microphone
4. Security-cable slot
5. Power-adapter port
6. HDMI port
7. Network port
8. USB 2.0 port
9. USB 3.0 port
10. Headset port
11. Left-click area
12. Right-click area
13. Power and battery-status light
14. Media-card reader
15. USB 2.0 port
16. Optical drive
17. Power button
18. Regulatory label
19. Service Tag label

1. Voyant d'état de la caméra
2. Caméra
3. Microphone
4. Emplacement pour câble de sécurité
5. Port de l'adaptateur d'alimentation
6. Port HDMI
7. Port réseau
8. Port USB 2.0
9. Port USB 3.0
10. Port pour casque
11. Zone de clic gauche
12. Zone de clic droit
13. Voyant d'état de l'alimentation
14. Lecteur de carte mémoire
15. Port USB 2.0
16. Lecteur optique
17. Bouton d'alimentation
18. Étiquettes de conformité aux normes
19. Étiquette de numéro de série

1. Lampu status kamera
2. Kamera
3. Mikrofon
4. Slot kabel pengaman
5. Port adaptor daya
6. Port HDMI
7. Port jaringan
8. Port USB 2.0
9. Port USB 3.0
10. Port headset
11. Area klik kiri
12. Area klik kanan
13. Lampu daya dan status baterai
14. Pembaca kartu media
15. Port USB 2.0
16. Drive optik
17. Tombol daya
18. Label regulatori
19. Label Tag Servis

1. Indicador luminoso de estado de la cámara
2. Cámara
3. Micrófono
4. Ranura del cable de seguridad
5. Puerto de adaptador de alimentación
6. Puerto HDMI
7. Puerto de red
8. Puerto USB 2.0
9. Puerto USB 3.0
10. Puerto para auriculares
11. Área de clic izquierdo
12. Área de clic derecho
13. Indicador luminoso de estado de la batería
14. Lector de tarjetas multimedia
15. Puerto USB 2.0
16. Unidad óptica
17. Botón de encendido
18. Etiqueta regulatoria
19. Etiqueta de servicio

1. مصباح حالة الكاميرا
2. الكاميرا
3. الميكروفون
4. فتحة كبل الأمان
5. منفذ مهابى التيار
6. منفذ HDMI
7. منفذ الشبكة
8. منفذ USB 2.0
9. منفذ USB 3.0
10. منفذ سماعة الرأس
11. منطقة النقر الأيسر
12. منطقة النقر الأيمن
13. مصباح حالة البطارية والتشغيل
14. قارئ بطاقات الوسائط
15. منفذ USB 2.0
16. محرك الأقراص الضوئية
17. زر التيار
18. الملصق التنظيمي
19. ملصق رمز الخدمة

Shortcut keys

Touches de fonction | Tombol pintasan

Teclas de acceso directo | مفاتيح الاختصار

- | | |
|--|--|
| | Mute audio
Couper le son Mematikan audio
Silenciar el audio كتم الصوت |
| | Decrease volume
Diminuer le volume Menurunkan volume
Disminuir el volumen خفض مستوى الصوت |
| | Increase volume
Augmenter le volume Meningkatkan volume
Aumentar el volumen رفع مستوى الصوت |
| | Play previous track/chapter
Lire le morceau ou le chapitre précédent
Memutar trek/bab sebelumnya
Reproducir pista o capítulo anterior
تشغيل المسار/الفصل السابق |
| | Play/Pause
Lire/Pause Memutar/Menjeda
Reproducir/Pausar تشغيل/إيقاف مؤقت |
| | Play next track/chapter
Lire le morceau ou le chapitre suivant Memutar trek/bab selanjutnya
Reproducir pista o capítulo siguiente تشغيل المسار/الفصل التالي |
| | Switch to external display
Basculer vers un moniteur externe Beralih ke display eksternal
Cambiar a la pantalla externa التبديل إلى الشاشة الخارجية |
| | Open Search charm
Ouvrir l'icône Rechercher Membuka tombol Pencarian
Abrir charm Buscar افتح اختصار البحث |
| | Decrease brightness
Diminuer la luminosité Menurunkan kecerahan
Disminuir brillo تخفيض مستوى السطوع |
| | Increase brightness
Augmenter la luminosité Meningkatkan kecerahan
Aumentar brillo رفع مستوى السطوع |

- | | |
|--|---|
| | Turn off/on wireless
Activer/désactiver le sans fil
Mengaktifkan/menonaktifkan nirkabel
Activar/desactivar la función inalámbrica
تشغيل/إيقاف تشغيل الاتصال اللاسلكي |
|--|---|

- | | |
|--|---|
| | Toggle Fn-key lock
Verrouiller/Déverrouiller la touche Fn
Mengalihkan kunci tombol Fn
Alternar bloqueo Fn-tecla
تبديل قفل مفتاح Fn |
|--|---|

📌 **NOTE:** For more information, see *Specifications* at dell.com/support.

📌 **REMARQUE :** pour plus d'informations, consultez la section *Spécifications* sur dell.com/support.

📌 **CATATAN:** Untuk informasi selengkapnya, lihat *Spesifikasi* di dell.com/support.

📌 **NOTA:** Para más información consulte *Especificaciones* en dell.com/support.

📌 **ملاحظة:** لمزيد من المعلومات، راجع المواصفات على العنوان dell.com/support